

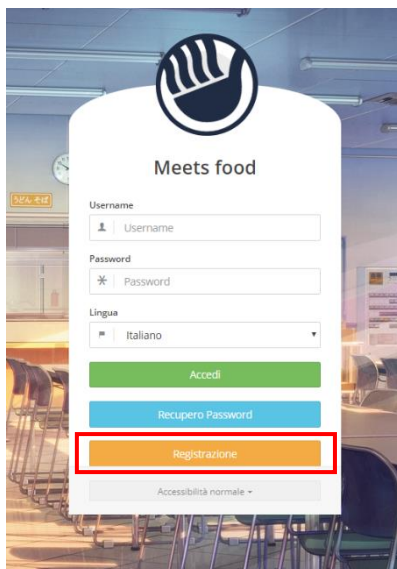
Iscrizione On-Line al servizio ristorazione scolastica

<https://myportal.multiutilitycard.it/>

Di seguito la procedura per l'iscrizione on-line al servizio di ristorazione.

1. Accesso per iscrizione

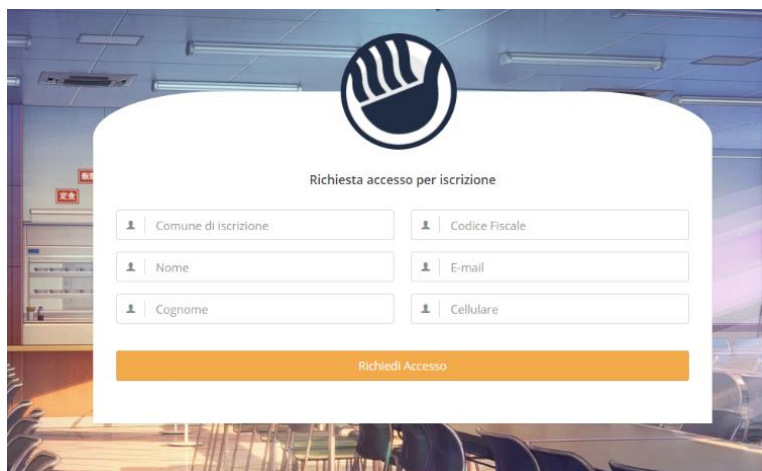
Di seguito la pagina di richiesta accesso per gli utenti NON ISCRITTI al portale dei genitori e che non hanno figli che già frequentano la mensa.



The image shows a mobile application interface for 'Meets food'. At the top is a logo of a hand holding a fork. Below the logo, the text 'Meets food' is displayed. The interface includes a login form with the following fields: 'Username' (with a person icon), 'Password' (with an asterisk icon), and 'Lingua' (with a dropdown menu set to 'Italiano'). Below these fields are three buttons: a green 'Accedi' button, a blue 'Recupero Password' button, and an orange 'Registrazione' button which is highlighted with a red rectangle. At the bottom, there is a small text 'Accessibilità normale' with a downward arrow.

Verranno richiesti il comune di iscrizione, il codice fiscale, nome e cognome, indirizzo email e cellulare.

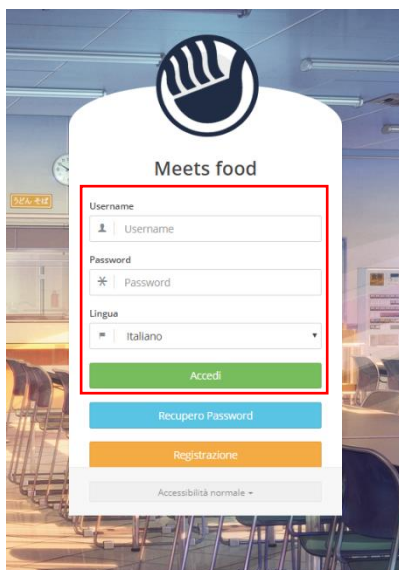
Tutti i dati sono obbligatori.



The image shows a mobile application interface for 'Richiesta accesso per iscrizione'. At the top is the same hand-and-fork logo. Below the logo, the text 'Richiesta accesso per iscrizione' is displayed. The interface includes a registration form with the following fields: 'Comune di iscrizione', 'Codice Fiscale', 'Nome', 'E-mail', 'Cognome', and 'Cellulare'. Below these fields is a large orange button labeled 'Richiedi Accesso'.

Se il codice fiscale non è presente nel sistema verrà inviata una mail con utente all'indirizzo indicato, e un sms con la password di accesso.

Se il genitore ha già gli accessi dovrà fare il login con i dati forniti in precedenza.



2. Rinnovo o nuova iscrizione

Di seguito la schermata che si presenterà al genitore che ha già dei figli iscritti in mensa. Per figli già iscritti in precedenza utilizzare il pulsante “Rinnovo”, mentre per aggiungere un figlio non in lista utilizzare il pulsante “Aggiungi nuova iscrizione”.

Per gli utenti che non hanno figli iscritti in mensa verrà visualizzato solo il pulsante “Aggiungi nuova iscrizione”.

The screenshot shows the Meets Food web application interface. The header includes the logo, the name 'Meets Food - Comune di Morfalcone (GO)', and user information 'TUTORIAL', language flags (Italy, Germany, UK), and a user profile 'Test Test'. The main content area is titled 'Nuova iscrizione' and contains a table with the following data:

Nome	Cognome	Data di nascita	Codice Fiscale	Scuola	Classe	Azioni
TEST	TEST	01/09/2011		X - FINE CICLO SCUOLA	Fine Ciclo Scuola	Rinnovo

Below the table, there is a button labeled 'Aggiungi una nuova iscrizione'. On the left side, there is a sidebar menu with options like 'Figli registrati', 'TEST TEST 0,00 €', 'INFORMAZIONI', 'PRESENZE', 'ESTRATTO CONTO', 'DOCUMENTI', 'CONTATTI E NEWS', and 'Iscrizioni' (with sub-options 'NUOVA ISCRIZIONE' and 'ELENCO ISCRIZIONI').

PUNTO 1

Cliccando sui pulsanti Rinnovo o nuova iscrizione si inizierà la procedura di iscrizione.

Come primo troviamo la dichiarazione comprensiva di informativa sulla privacy che è possibile scaricare tramite il pulsante “Visualizza informativa”, **se non si accetta non si potrà proseguire con l’iscrizione**

The screenshot shows the 'Meets Food - Comune di Monfalcone (GO)' website. The user is logged in as 'Test Test'. The navigation menu on the left includes 'Figli registrati' and 'Iscrizioni'. The main content area is titled 'Dichiarazione' and contains a list of terms and conditions for the school meal service. A 'Prosegui' button is visible at the bottom right.

1 Dichiarazione 2 Scuola 3 Figlio 4 Responsabile 5 Dettagli 6 Riassunto

Il/la sottoscritto/a DICHIARA:

- di comunicare tempestivamente MEDIANTE EMAIL al servizio ristorazione scolastica qualsiasi variazione dei dati dichiarati al momento dell'iscrizione e/o eventuale rinuncia alla fruizione della mensa scolastica;
- di essere consapevole che l'iscrizione al servizio comporta la ricezione di comunicazioni via SMS e via email;
- di aver preso visione delle modalità di accesso al servizio di ristorazione scolastica disponibili sul sito istituzionale.
- di aver preso visione delle modalità di comunicazione di diete speciali e di richiesta di tariffa agevolata indicate sul sito
- di avere preso visione dell'informativa di cui all'art. 13 del GDPR 679/2016 [Visualizza informativa](#)
- di essere consapevole della responsabilità di cui all'art.76 del DPR 445/2000 del 28.12.2000 e successive modifiche, per le ipotesi di falsità in atti e dichiarazioni mendaci;
- che all'atto della iscrizione sono state osservate le disposizioni di cui agli artt. 316, 337-ter, 337-quater del C.C. sulla responsabilità genitoriale, che prevedono una decisione condivisa da parte dei genitori.

Per proseguire confermare quanto dichiarato

[Prosegui](#)

PUNTO 2

In questo punto andrà selezionata la scuola, l’anno scolastico, e inserita la classe in cui iscrivere il figlio.

The screenshot shows the 'Meets Food - Comune di Monfalcone (GO)' website. The user is logged in as 'Test Test'. The navigation menu on the left includes 'Figli registrati' and 'Iscrizioni'. The main content area is titled 'Scuola' and contains a form to select the school, year, and class. A 'Prosegui' button is visible at the bottom right.

Dichiarazione **2 Scuola** 3 Figlio 4 Responsabile 5 Dettagli 6 Riassunto

Comune d'iscrizione *
Comune di Monfalcone (GO)

Anno scolastico *
2019-2020

Scuola *
Elementare Sauro via Cipressi 4

Classe *
1

Codice Pan

[Indietro](#) [Esci](#) [Prosegui](#)

PUNTO 3

A questo punto si dovranno inserire i dati anagrafici del figlio. **Se i dati sono già nel sistema verranno precompilati.**

The screenshot shows the 'Meets Food' web application interface. The top navigation bar includes the logo, the text 'Meets Food - Comune di Monfalcone (GO)', a 'TUTORIAL' button, and language selection icons (Italian, German, English). The user profile 'Test Test' is visible in the top right. The main navigation menu on the left includes 'Figli registrati' and 'Iscrizioni'. The central content area is titled 'Dati dell'Alunno/a' and contains the following fields:

- Nome ***: Nome Prova1
- Cognome ***: Cognome Prova1
- Sesso ***: Femmina
- Codice Fiscale ***: CGNNPR16T41F356Q
- Data nascita ***: 01/12/2016
- Luogo di nascita ***: Monfalcone
- Provincia ***: MO
- Stato di nascita ***: ITALIA
- Cittadinanza ***: ITALIANA

Below this, the 'Dati Residenza Alunno' section contains:

- Indirizzo ***: via di prova
- Numero ***: 1
- Cap ***: 34074
- Comune ***: Monfalcone
- Provincia ***: GO

At the bottom of the form are buttons for 'Indietro', 'Esci', and 'Prosegui'.

PUNTO 4

In questo punto andranno inseriti i dati anagrafici del genitore. Per quanto riguarda i dati di residenza, se uguali a quelli dell'alunno, possono essere importati cliccando sul pulsante "importa dati da alunno".

The screenshot shows the 'Meets Food' web application interface. The top navigation bar is identical to the previous screenshot. The main navigation menu on the left is also identical. The central content area is titled 'Dati del Genitore / Legale Rappresentante' and contains the following fields:

- Nome ***: TEST
- Cognome ***: TEST
- Sesso ***: Femmina
- Codice Fiscale ***: TSTTST90A41F356Y
- Data nascita ***: 01/01/1900
- Luogo di nascita ***: MONFALCONE
- Provincia ***: GO
- Stato di nascita ***: ITALIA
- Cittadinanza ***: ITALIANA

Below this, the 'Dati Residenza' section contains a button 'Importa dati da alunno' and the following fields:

- Indirizzo ***: via di prova
- Numero ***: 1
- Cap ***: 34074
- Comune ***: Monfalcone
- Provincia ***: GO

The 'Contatti' section contains:

- E-mail ***: (empty)
- Cellulare ***: (empty)
- Telefono di casa**: (empty)

At the bottom of the form are buttons for 'Indietro', 'Esci', and 'Prosegui'.

© 2017 Sidera Software S.r.l. P.Iva 00686660218 [Cookies Policy](#)

PUNTO 5

In questo punto si trovano i documenti da scaricare per la richiesta di eventuali diete e le indicazioni sulle modalità di pagamento. I documenti sono scaricabili anche dopo la conclusione dell'iscrizione nel menu "Elenco Iscrizioni"

Meets Food - Comune di Monfalcone (GO) TUTORIAL Test Test

Dichiarazione Scuola Figlio Responsabile **5** Dettagli 6 Riassunto

Per richiedere una dieta speciale (solo con certificato medico) dieta etico-religiosa e obbligatorio inviare i moduli allegati all'indirizzo email DieteSpeciali.AreaNordEst@cirfood.com oppure consegnare allo sportello Cirfood in Via San Nicolò 1 presso associazione culturale Il Giardino Musicale il martedì e giovedì dalle ore 9.30-12.00 o 14.00-16.00

Scarica modulo di richiesta per Dieta Sanitaria Scarica modulo di richiesta per Dieta Etico-Religiosa

Modalità di pagamento in contante presso gli esercenti di Monfalcone

- TABACCHI RIV.N 6 VIA GARIBALDI 50
- TABACCHI E GIORNALI VIA COSULICH 83
- CARTOLERIA BISON VIA DUCA D'AOSTA 50
- Oppure ricarica dal portale genitori collegandosi al link <https://myportal.multitoolcitycard.it/> con carta di credito o My Bank

Per assistenza contattare sig.ra Brazzoni Tiziana 366.6933303

Indietro Esci Procedi al riassunto dei dati inseriti

© 2017 Sidera Software S.r.l P.Iva 00686660218 Cookies Policy

PUNTO 6

Infine prima di confermare l'iscrizione troviamo un riepilogo dei dati inseriti. Per confermare l'iscrizione cliccare sul pulsante "Conferma"

Meets Food - Comune di Monfalcone (GO) TUTORIAL Test Test

Dichiarazione Scuola Figlio Responsabile Dettagli **6** Riassunto

Dati del figlio

Nome	Nome Prova1
Cognome	Cognome Prova1
Sesso	F
Codice Fiscale	CGNNPR16T41F336Q
Data Nascita	01/12/2016
Luogo nascita	Monfalcone
Provincia nascita	MO
Stato nascita	ITALIA
Cittadinanza	ITALIANA
Indirizzo	via di prova
Numero	1
Cap	34074
Comune	Monfalcone
Provincia	GO

Dati genitore

Nome	TEST
Cognome	TEST
Sesso	F
Codice Fiscale	TSTST90A41F356Y
Data Nascita	01/01/1980
Luogo nascita	MONFALCONE
Provincia nascita	GO
Stato nascita	ITALIA
Cittadinanza	ITALIANA
Indirizzo	via di prova
Numero	1
Cap	34074
Comune	Monfalcone
Provincia	GO
E-mail	[REDACTED]
Cellulare	[REDACTED]
Telefono di casa	[REDACTED]

Dettagli sull'iscrizione

Diete speciali	
Giorni di presenza	
Modalità di pagamento	
Tariffa	


Scuola

Comune d'iscrizione	Comune di Monfalcone (GO)
Anno scolastico	2019-2020
Scuola	Elementare Sauro via Cipressi 4
Classe	1

Indietro Esci Conferma l'iscrizione

3. Elenco iscrizioni

Nel menu “Elenco iscrizioni” troviamo tutte le iscrizioni effettuate, cliccando su una singola riga abbiamo la possibilità di visualizzarla in dettaglio. Per ogni iscrizione inserita c’è la possibilità di allegare il documento di identità (del genitore). Poi di seguito è possibile scaricare i moduli di richiesta dieta e informazioni sulle modalità di pagamento.



Test Test

Figli registrati

TEST TEST 0,00 €

INFORMAZIONI

PRESENZE

ESTRATTO CONTO

DOCUMENTI

CONTATTI E NEWS

Iscrizioni

NUOVA ISCRIZIONE

ELENCO ISCRIZIONI

Elenco iscrizione

Data	Cognome	Nome	Codice Fiscale	Stato	Carta d'identità	ISEE
17/01/2020	TEST	TEST	PNCPLL80A01L378L	ATTESA	Seleziona carta d'identità	Non richiesto
17/01/2020	COGNOME PROVA1	NOME PROVA1	CGNNPR16T41F356Q	ATTESA	Seleziona carta d'identità	Non richiesto

Informazioni

Per richiedere una dieta speciale (solo con certificato medico) dieta etico-religiosa e obbligatorio inviare i moduli allegati all'indirizzo email DieteSpeciali.AreaNordEst@cirfood.com oppure consegnare allo sportello Cirfood in Via San Nicolò 1 presso associazione culturale il Giardino Musicale il martedì e giovedì dalle ore 9.30-12.00 o 14.00-16.00

[Scarica modulo di richiesta per Dieta Sanitaria](#) [Scarica modulo di richiesta per Dieta Etico-Religiosa](#)

Modalità di pagamento in contante presso gli esercenti di Monfalcone

- TABACCHI RIVIN 6 VIA GARIBALDI 50
- TABACCHI E GIORNALI VIA COSULICH 83
- CARTOLERIA BISON VIA DUCA D'ASTA 50
- Oppure ricarica dal portale genitori collegandosi al link <https://myportal.multiutilitycard.it/> con carta di credito o My Bank

Per assistenza contattare sig.ra Brazzoni Tiziana 366.6933303